



# 2025

# INSTRUCTIVO

# PÁGINA AMC

REGISTRO – INGRESO


# INDICE

## REGISTRO

- PASO 1
- PASO 2
- PASO 3
- PASO 4
- PASO 5
- PASO 6
- PASO 7
- PASO 8

## REGISTRO PORTAL AMC MEXICO

Paso 1. Ingrese al portal web Home (<https://mx.cargoamc.com/>)




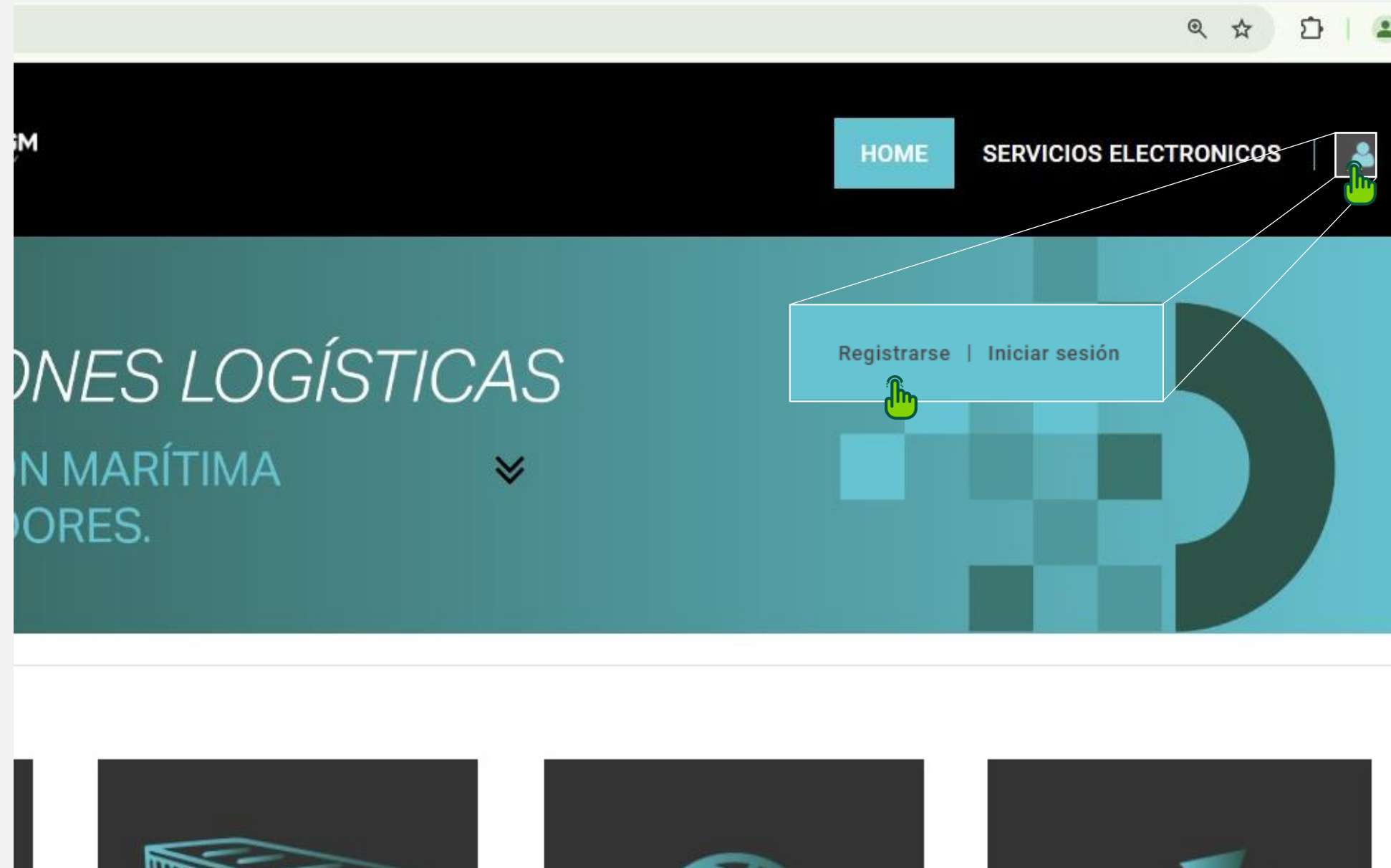
# INDICE

## REGISTRO

- PASO 1
- PASO 2
- PASO 3
- PASO 4
- PASO 5
- PASO 6
- PASO 7
- PASO 8

## REGISTRO PORTAL AMC MEXICO

Paso 2. Diríjase al icono de usuario  y de clic en 'Registrarse':



# INDICE

## REGISTRO

- PASO 1
- PASO 2
- PASO 3
- PASO 4
- PASO 5
- PASO 6
- PASO 7
- PASO 8

## REGISTRO PORTAL AMC MEXICO

Paso 3. Ingrese la información solicitada en el formulario emergente de registro.

Por motivos de seguridad, la información suministrada será verificada antes de brindar acceso a la plataforma como se indica en la página.

**\*Note:** Membership to this website is verified. Once your account information has been submitted, you will receive an email containing a link that you can use to verify your account. All fields marked with a red asterisk are required. (*Note: - Registration may take several seconds. Once you click the Register button please wait until the system responds.*)

Importante diligenciar todos los campos obligatorios (\*) con la información correcta.

You must provide a password.

Una vez ingresada la información, dar clic en la opción Register.

Una vez el usuario cuente con autorización recibirá un correo electrónico de confirmación sobre la activación en el portal AMC.

Register Cancel

Regístrase | Iniciar sesión

SERVICIOS ELECTRONICOS

Agencia Aduanal \*  True  False

Primer nombre: \*

Primer apellido: \*

Email Address: \*

Contraseña: \*

Confirm Password: \*

Empresa \*

Teléfono: \*

# INDICE

## REGISTRO

- PASO 1
- PASO 2
- PASO 3
- PASO 4
- PASO 5
- PASO 6
- PASO 7
- PASO 8

## REGISTRO PORTAL AMC MEXICO

**Paso 4.** El sistema solicitará verificación de su cuenta, revise el correo que usó para el registro, en su bandeja de entrada recibirá un mensaje como el siguiente

Si la cuenta aun no ha sido verificada se mostrará este letrero en pantalla

You are using an unverified account. Please verify your account by clicking on the link contained in the verification email that has been sent to you. Click [here](#) to re-send the verification mail.

**AMC MEXICO Registro de nuevo usuario** External Inbox x

**SuperUser Account** <webmx@cargoamc.com> 6:29 PM (0 minutes ago)

to me

Dear User,

We are pleased to advise that you have been added as a Registered User to TEST AMC MEXICO. Please read the following information carefully and be sure to save this message in a safe location for future reference.

Portal Website Address: [mx.cargoamc.com](https://mx.cargoamc.com)  
Username: [user@mail.com](mailto:user@mail.com)

You can use the following link to complete your verified registration:

<https://mx.cargoamc.com/default.aspx?clogin&username=pmmedinab%40unal.edu.co&verificationcode=iR7nVqLlgwc69EsUbtj5rbrXOozm6c-TlvuKFrzGJeRfGibnJmtsQ>

Thank you, we appreciate your support...

AMC MEXICO

De clic en el link para validar su cuenta

# INDICE

## REGISTRO

- PASO 1
- PASO 2
- PASO 3
- PASO 4**
- PASO 5
- PASO 6
- PASO 7
- PASO 8

## REGISTRO PORTAL AMC MEXICO

Paso 4. El link lo redirigirá a la pantalla de inicio de sesión de AMC:

The screenshot shows a web browser window with the URL <https://testmx.cargoamc.com>. The page displays a login form with the following elements:

- A green success message: "Your account was successfully verified". A callout bubble points to it with the text: "Se mostrará un mensaje de cuenta verificada".
- Input fields for "Username" and "Password".
- A checkbox labeled "Remember This Device?".
- A blue "Login" button.
- Links for "Register" and "Forgot Password?". A green hand cursor icon is positioned over the "Register" link.

A callout bubble at the bottom points to the "Login" button with the text: "Inicie sesión con las credenciales correspondientes y de clic en 'Login'".

# INDICE

## REGISTRO

- PASO 1
- PASO 2
- PASO 3
- PASO 4
- PASO 5
- PASO 6
- PASO 7
- PASO 8

## REGISTRO PORTAL AMC MEXICO

Paso 5. Una vez tenga acceso al sitio web de AMC deberá validar su identidad a través del botón 'Validar Registro'



Estos documentos no deben ser mayor de 30 días de expedición

Si ya cuenta con el CMA CGM Partner ID (número de 10 dígitos que empieza por 000) escríbalo, y seleccione 'Continuar'.

Escriba aquí su CMA CGM Partner ID

Nombre Empresa (Consignee Name)

Continuar

¿No conoce su ID Cliente (CMA CGM Partner ID)? [Continuar aquí con RFC](#)

El nombre de su empresa debe aparecer automáticamente, por favor no lo edite.

CMA - CGM  
BOULEVARD JACQUES SAADE  
4 QUAI D'AREN  
CEDEX 02  
MARSEILLE--BOUCHES-DU-RHONE-  
FRANCE  
TEL:33488919000 FAX:  
VAT NO. FR72562024422

Payment\_info

C. Embarque: TJN0753333	Factura MXIM1535353
Cliente: 0008484848 /001	Fecha: 07-OCT-2025

Numero de Cliente CMA CGM Partner ID      Numero de BL      Número de factura

# INDICE

## REGISTRO

- PASO 1
- PASO 2
- PASO 3
- PASO 4
- PASO 5**
- PASO 6
- PASO 7
- PASO 8

## REGISTRO PORTAL AMC MEXICO

Paso 5. Una vez tenga acceso al sitio web de AMC deberá validar su identidad a través del botón 'Validar Registro'

Cliente: test

Escriba aquí su CMA CGM Partner ID

El sistema solicitará la información de un BL y factura asociada. Si la información coincide con el ID del cliente registrado, se habilitará la cuenta automáticamente.

Soy Agente Aduanal

No. de BL

No. de Factura

Validar información

CMA - CGM  
BOULEVARD JACQUES SAADE  
4 QUAI D'ARENC  
CEDEX 02  
MARSEILLE--BOUCHES-DU-RHONE-  
FRANCE  
TEL:33488919000 FAX:  
VAT NO. FR72562024422

Payment\_info

C. Embarque: TJN0753333

Factura MXIM1535353

Cliente: 0008484848 /001

Fecha: 07-OCT-2025

mx.cargoamc.com dice

Validación Exitosa. Puede empezar a utilizar los servicios electrónicos.

Aceptar

# INDICE

## REGISTRO

- PASO 1
- PASO 2
- PASO 3
- PASO 4
- PASO 5
- PASO 6
- PASO 7
- PASO 8

## REGISTRO PORTAL AMC MEXICO

Paso 6. En caso de ser un Agente Aduanal, marque la casilla correspondiente:

¿No conoce su ID Cliente (CMA CGM Partner ID)? [Continuar aquí con RFC](#)

Soy Agente Aduanal

Patente

No. de BL

Validar información

HOME VALIDACION REGISTRO

El sistema solicitará su número de patente (solo dígitos) y un número de BL

**mx.cargoamc.com dice**  
Validación Exitosa. Puede empezar a utilizar los servicios electrónicos.

Aceptar

# INDICE

## REGISTRO

- PASO 1
- PASO 2
- PASO 3
- PASO 4
- PASO 5
- PASO 6
- PASO 7
- PASO 8

## REGISTRO PORTAL AMC MEXICO

Paso 7. En caso de no contar con su CMA CGM Partner ID, seleccione 'Continuar aquí con RFC'.

The screenshot shows a web browser window with a registration form. The form has a header with a search bar and navigation links for 'HOME' and 'VALIDACION REGISTRO'. The main form area contains a text input field for 'Escriba aquí su ID Cliente (CMA CGM Partner ID)' with a 'Continuar' button. Below it is a question '¿No conoce su ID Cliente (CMA CGM Partner ID)?' with a highlighted button 'Continuar aquí con RFC' that has a green hand cursor over it. Underneath is an 'RFC' input field containing 'CFM97012 \*\*\*\*' and a dropdown menu with '-- Seleccione --'. A callout bubble on the right says: 'Debe ingresar su RFC y la pantalla le devolverá un listado de los IDs asociados. Seleccione el ID deseado.' Below the form is a section for 'Adjuntar carta de situación fiscal' with a file upload button and the text 'Ningún archivo seleccionado'. A 'Solicitar Partner ID' button with a green hand cursor is at the bottom of this section. A large green arrow points from this button to a confirmation modal box on the right. The modal box has a title 'Confirmación.' and a message: 'Se registró correctamente su solicitud, debe esperar un máximo de 48hrs para recibir una respuesta.' There is a 'Finalizar' button at the bottom right of the modal.

Si el RFC no coincide con la información en la base de datos, deberá adjuntar su carta de situación fiscal y a más tardar 48 horas recibirá su ID por correo.

Debe ingresar su RFC y la pantalla le devolverá un listado de los IDs asociados. Seleccione el ID deseado.

Confirmación.  
Se registró correctamente su solicitud, debe esperar un máximo de 48hrs para recibir una respuesta.

Finalizar

# INDICE

## REGISTRO

- PASO 1
- PASO 2
- PASO 3
- PASO 4
- PASO 5
- PASO 6
- PASO 7
- PASO 8

## REGISTRO PORTAL AMC MEXICO

Paso 8. En el encabezado de su factura encuentra toda la información necesaria para validar su registro.

The image shows a browser window displaying a CMA CGM invoice header. The header is divided into two main sections. The left section contains the company's address and contact information. The right section contains the CMA CGM logo. Below the address, there is a 'Payment\_info' section with three red boxes highlighting specific data points: 'C. Embarque: TJN0753333', 'Cliente: 0008484848 /001', and 'Factura MXIM1535353'. A date 'Fecha: 07-OCT-2025' is also present. Red arrows point from these boxes to labels at the bottom: 'Numero de Cliente CMA CGM Partner ID', 'Numero de BL', and 'Número de factura'. The background of the browser window shows a 'VALIDACION REGISTRO' button and a search icon.

CMA - CGM  
BOULEVARD JACQUES SAADE  
4 QUAI D'ARENC  
CEDEX 02  
MARSEILLE--BOUCHES-DU-RHONE.  
FRANCE  
TEL:33488919000 FAX:  
VAT NO. FR72562024422

Payment\_info

C. Embarque: TJN0753333

Cliente: 0008484848 /001

Factura  
MXIM1535353

Fecha: 07-OCT-2025

Numero de Cliente  
CMA CGM Partner ID

Numero de BL


Número de factura

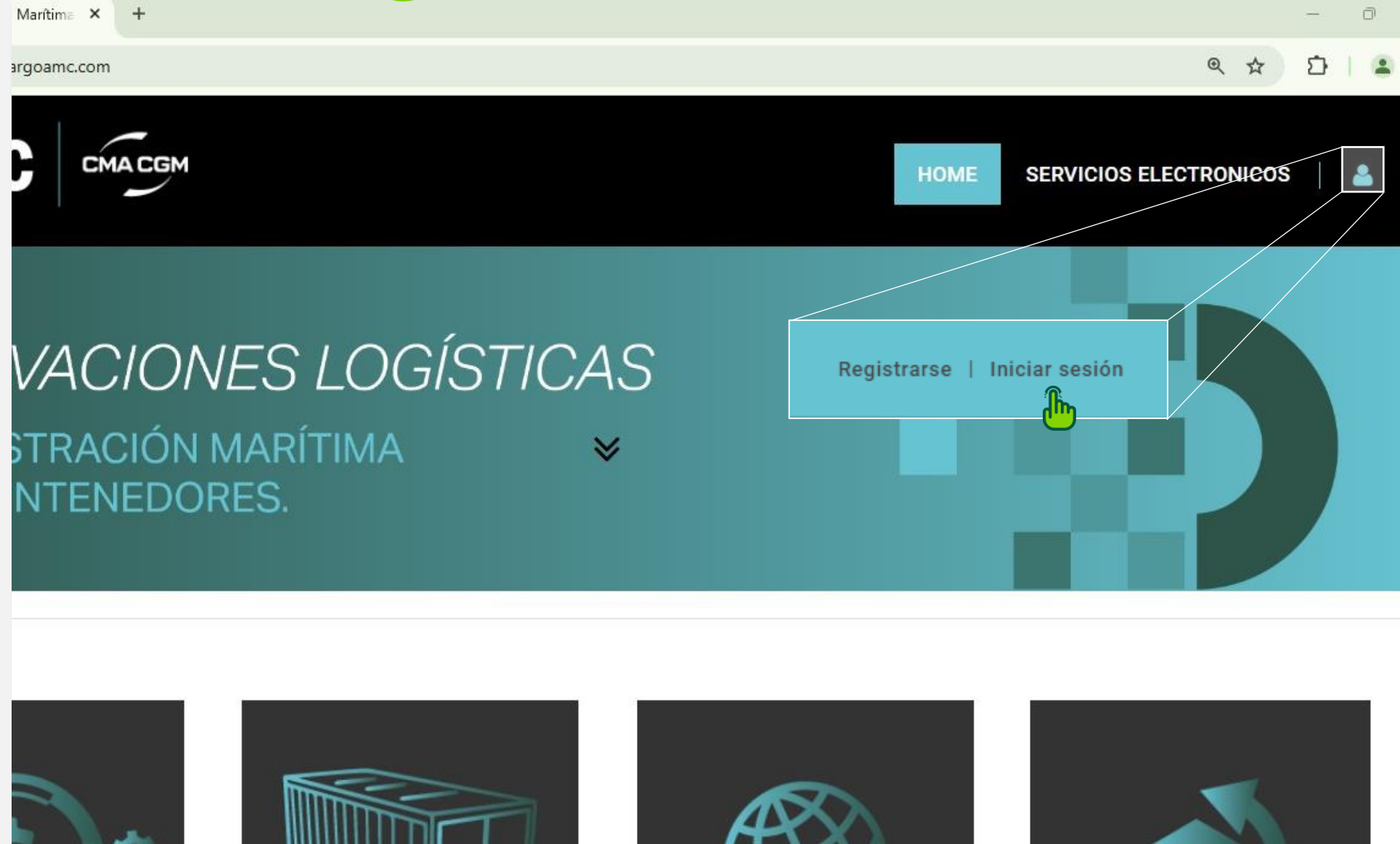
# INDICE

## INGRESO

- PASO 1
- PASO 2
- PASO 3
- PASO 4

## INGRESO PORTAL AMC MEXICO

Paso 1. Dar clic en el icono  y luego dar clic en la opción **Iniciar sesión**:



# INDICE

## INGRESO

- PASO 1
- PASO 2
- PASO 3
- PASO 4

## INGRESO PORTAL AMC MEXICO

Paso 2. Diligenciar la información de usuario (correo registrado) y la contraseña autorizada.

The image shows a browser window with the URL `mx.cargoamc.com`. The page header includes the AMC logo and navigation links for HOME and SERVICIOS ELECTRONICOS. The main content area features a 'User Log In' form with the following fields and options:

- Email Address: `correo@autorizado.com`
- Password: `*****`
- Remember Login
- Buttons: Login, Cancel, Register, Reset Password

A callout bubble points to the 'Login' button with the text: "Dar clic en Login".

Below the login form, a blue box contains the buttons "Registrarse" and "Iniciar sesión".

On the right side, a white box displays a two-factor authentication prompt: "Complete required two factor authentication. Check your email, you should have received a six digit authentication code, please enter that value below." It includes a "Received Code" input field and a "Complete Login" button. A callout bubble points to this area with the text: "Recibirá al correo registrado un código de autenticación el cual debe ingresar al portal web una vez ingrese las credenciales." A green hand cursor is shown clicking the "Complete Login" button.

# INDICE

## INGRESO

- PASO 1
- PASO 2
- PASO 3
- PASO 4

## INGRESO PORTAL AMC MEXICO

Paso 2. Diligenciar la información de usuario (correo registrado) y la contraseña autorizada.

The image shows a browser window with the URL `mx.cargoamc.com`. The page header includes the AMC logo and navigation links for HOME and SERVICIOS ELECTRONICOS. The main content area features a 'User Log In' form with the following fields and options:

- Email Address: `correo@autorizado.com`
- Password: `*****`
- Remember Login
- Buttons: Login, Cancel, Register, Reset Password

A callout bubble points to the 'Login' button with the text: "Dar clic en Login".

Below the login form, a navigation bar contains the buttons "Registrarse" and "Iniciar sesión".

On the right side, a modal window titled "Complete required two factor authentication" is displayed. It contains the text: "Complete required two factor authentication. Check your email, you should have received a six digit authentication code, please enter that value below." Below this text is a "Received Code" input field and a "Complete Login" button. A callout bubble points to the "Complete Login" button with the text: "Recibirá al correo registrado un código de autenticación el cual debe ingresar al portal web una vez ingrese las credenciales." A green hand cursor is shown clicking the "Complete Login" button.

# INDICE

## INGRESO

PASO 1

PASO 2

PASO 3

PASO 4

## REGISTRO PORTAL AMC MEXICO

Paso 3. Para poder acceder a los servicios de la plataforma debe aceptar términos y condiciones:

HOME | SERVICIOS ELECTRONICOS

### User Log In

You must agree to our terms to continue

I agree to the [Terms of Use](#) of this website and its [Privacy Statement](#)

Submit Cancel

Este paso deberá hacerlo una única vez

# INDICE

## REGISTRO

- PASO 1
- PASO 2
- PASO 3
- PASO 4

## REGISTRO PORTAL AMC MEXICO

**Paso 4.** Para iniciar sesión, el sistema solicitará autenticación de dos pasos, por favor revise el correo que usó para su registro y escriba el código de verificación de 6 dígitos y que será valido solo por 10 minutos:

The image shows a two-part interface. The top part is a web browser window displaying the AMC Mexico login page. The page header includes the AMC México logo and the CMA CGM logo. Navigation links for 'HOME' and 'SERVICIOS ELECTRONICOS' are visible. The main content area contains a message: 'Complete required two factor authentication. Check your email, you should have received a six digit authentication code, please enter that value below.' Below this is a text input field labeled 'Received Code' and a blue 'Complete Login' button. A green link says 'Didn't receive the code? Resend via email.' A light blue callout box on the right says 'Recuerde que este código es necesario para poder ingresar y solo será enviado al buzón de correo registrado'. The bottom part of the image is an email preview for 'webmx@cargoamc.com' with the subject 'Your Code 791262'. The email body says 'Please enter this value to complete your login to TEST AMC MEXICO. This code will be valid for 10 minutes and must be used on your existing login session.' and includes 'Reply' and 'Forward' buttons.



---

**¡GRACIAS!**

---